

Informieren, begleiten  
und unterstützen

Eltern für  
digitale Medien  
sensibilisieren

# Person

- Ulrich Wulf
- Dipl. Sozialarbeiter – Medienpädagoge
- Jugendamt der Stadt Hamm – Erzieherischer Jugendschutz
- 3 Kinder in ihrer Medienentwicklung begleitet
- Projekte: Initiative Eltern und Medien, Elterntalk, Medienscouts, Informationsveranstaltungen in Kitas, Schulen, Erziehungsreinrichtungen

# **„Digitale Teilhabe beginnt in der Kita“**

„Kinder dürfen nicht erst in der Grundschule lernen, dass sie in einer digital vernetzten Welt leben. Sie sind in ihren Familien von Geburt an von digitalen Medien umgeben, sie wachsen in einer Welt auf, zu der auch das Internet gehört. Als früheste Bildungsinstitution müssen Kitas allen Kindern gleichberechtigte Teilhabe und Befähigung ermöglichen. Dazu gehört der Umgang mit dem Tablet so selbstverständlich wie mit Bauklötzen und Fingerfarben“.

# **„Digitale Teilhabe beginnt in der Kita“**

„Kinder dürfen nicht erst in der Grundschule lernen, dass sie in einer digital vernetzten Welt leben. Sie sind in ihren Familien von Geburt an von digitalen Medien umgeben, sie wachsen in einer Welt auf, zu der auch das Internet gehört. Als früheste Bildungsinstitution müssen Kitas allen Kindern gleichberechtigte Teilhabe und Befähigung ermöglichen. Dazu gehört der Umgang mit dem Tablet so selbstverständlich wie mit Bauklötzen und Fingerfarben“.

**Domkapitular Clemens Bieber, Vorsitzender des Verbands katholischer  
Tageseinrichtungen für Kinder (KTK) – Bundesverband**

# Welche Fragen haben Eltern?

- Generell gibt es Ängste wegen schädlicher, nicht für junge Kinder gedachter Inhalte
- Auch Mobbing, fremde Personen in Chaträumen oder die Weitergabe persönlicher Daten stellt Eltern vor Probleme
- Frustrationen der Kinder durch Medien, die an anderen Familienmitgliedern ausgelassen werden
- Viele Fragen beziehen sich auf unterschiedliche Medienprogramme, wie lange, was wird genutzt
- Fragen zu technischen Schutzeinrichtungen.

# Praktische Elternarbeit im Rahmen von Bildungspartnerschaft

- Organisation von Elternabenden, Mütter/Vätertreffen, Elternfrühstück, Großelterntreffen zum Thema Medien in der Familie
- Vorstellen und evtl. Abstimmung des Medienkonzepts der Einrichtung
- Gemeinsame Medienprojekte initiieren
- Medienaffine Eltern in die Arbeit einbinden
- Infomaterial den Eltern zur Verfügung stellen

Wer kann unsere Einrichtung bei der Elternarbeit unterstützen?

[Aktuelles](#)

[Das Angebot](#)

[Eintrag in Warteliste](#)

[Materialien für  
Veranstalter](#)

[Partnereinrichtungen](#)

[Über uns](#)

[Kontakt](#)

Ein Angebot von:



Durchgeführt von:



Kontakt Projektbüro

**News**

**Veranstaltungskontingent 2018 leider ausgebucht**  
Lassen Sie sich hier auf die Warteliste aufnehmen

**Projektflyer 2018**  
für Kindergärten  
für Grundschulen  
für weiterführende Schulen

**Elternabende zur Medienerziehung  
Ein Angebot der Landesanstalt für Medien NRW**

### Veranstaltungen buchen



#### Elternabende zur Medienerziehung

Sie möchten einen Elternabend zu Fragen der Medienerziehung organisieren? Die Initiative Eltern+Medien vermittelt Ihnen kostenlos qualifizierte Referentinnen und Referenten und unterstützt Sie bei Planung und Organisation.

[→ Das Angebot](#)

### Service für Eltern

**[www.klicksafe.de](http://www.klicksafe.de)**  
Die EU-Initiative für mehr Sicherheit im Netz

**[www.internet-abc.de](http://www.internet-abc.de)**  
Infos, Tipps und Tricks rund um das Internet für Kinder und Erwachsene

**[www.flimmo.de](http://www.flimmo.de)**  
Fernseh-Programmerberatung für Eltern und mehr

Das Spezialthema "Faszination Hören" in Kooperation mit:

Initiative  
**Hören**

SCHULE  
DES  
HÖRENS

### Top Themen

Partnereinrichtung  
Medien  
**Download**





[Infos](#)

[Themen](#)

[Mitmachen](#)

[Standorte](#)

[Kontakt](#)

## Eltern im Gespräch

»Wie viel Fernsehen ist sinnvoll für mein Kind?«

→ bienvenue → hoş geldiniz → Добро пожаловать → welcome → اهلاً وسهلاً

## Infos



Im Alltag von Familien geht es tagtäglich um konkrete Fragen der Erziehung. Hier setzt Elterntalk NRW an und fördert den Austausch von Müttern und Vätern in privatem Rahmen, hier begegnen sich Eltern mit Respekt und Wertschätzung. Um Elterntalk NRW zu ermöglichen, bilden sich an verschiedenen Standorten in NRW lokale Netzwerke.

# Standorte „Elterntalk“ Westfalen

- **Gütersloh**
- Standortpartner: Jugendamt Gütersloh (Ansprechpartnerin: [Nadine Becker-Kleinemas](#))  
Regionalbeauftragte: Irina Scheit, Wasilissa e.V.  
Kontakt: [irinascheit@gmail.com](mailto:irinascheit@gmail.com) / 0176-65 15 14 53  
Sprechzeiten im Jugendtreff Kattenstroth:  
Di. 16.00 -18.00 Uhr  
Do. 12.00-14.00 Uhr  
Tel.: 05241-211 55 88
- **Hamm**
- Standortpartner: Jugendamt der Stadt Hamm (Ansprechpartner: [Ulrich Wulf](#))  
Regionalbeauftragte: Melek Sert, Deutsches Rotes Kreuz Kreisverband Hamm e. V.  
Kontakt: [m.sert@drk-hamm.de](mailto:m.sert@drk-hamm.de) / 0163-34 36 72 41
- **Kreis Warendorf**
- Standortpartner: Amt für Kinder, Jugendliche und Familien  
Regionalbeauftragte: Rita Niemerg  
Kontakt: [rita.niemerg@kreis-warendorf.de](mailto:rita.niemerg@kreis-warendorf.de) / Tel.: 02581-535253

**Home**

Netzwerkpartner

Auftaktveranstaltung

2. Fachtag

3. Fachtag

4. Fachtag

Linktipps

Kontakt & Impressum

## MKN HAMM - WER WIR SIND

Medienkompetenz gilt im digitalen Zeitalter nicht nur als eine Kulturtechnik wie Lesen, Schreiben, Rechnen, sondern als eine Schlüsselkompetenz, die verantwortliche gesellschaftliche Teilhabe ermöglicht. Viele Institutionen, engagierte Medienbetriebe und Initiativen sind in Hamm im Bereich der Förderung von Medienkompetenz tätig.



Im Februar 2016 initiierten das Jugendamt, die Jugend(sucht)beratung und das Medienzentrum Hamm, **gefördert durch die Landesanstalt für Medien**, eine Auftaktveranstaltung zur Initiierung eines „**Netzwerk Medienkompetenz Hamm**“. Hiermit gelang ein „Start Up“ zur Vernetzung der medienpädagogisch und medienorientiert arbeitenden Institutionen und Einrichtungen in der Stadt Hamm.

Diese Online-Präsenz soll die Möglichkeit bieten, Informationen zu den beteiligten Partnern im Netzwerk zu erhalten sowie über Veranstaltungen des MKN, mögliche Fortbildungen und interessante Links zum Medienbildungsbereich zu informieren. Alle Partner sind aufgefordert, an dieser Präsenz mitzuwirken!

---

### **Digitalisierung in der Kinder-, Jugend- und Familienhilfe: Projektbroschüre für einen Einstieg in das breite Feld der Medienerziehung**

Die Initiative „Gutes Aufwachsen mit Medien“ hat eine Projektbroschüre zum Einstieg in die Medienerziehung erstellt. Sie richtet sich an Fachkräfte und Organisationen der Kinder-, Jugend- und Familienhilfe, sowie an Eltern.

Die Broschüre „Der einfache Einstieg in die Medienerziehung“ gibt erste Impulse zur Medienerziehung und Medienkompetenzstärkung. Darüber hinaus stellt sie die Initiative und verschiedene Netzwerke als Ansprechpartner zur Kontaktaufnahme vor.

# Und sonst!

- Medienzentren vor Ort oder im Kreis
- Jugendämter vor Ort/Landesjugendamt
- Jugendschutzbeauftragte
- Stadtbüchereien
- Volkshochschulen
- Jugendeinrichtungen vor Ort
- Erziehungsberatungsstellen
- Fachberatung des Trägers
- Fortbildungsangebote der LFM, GMK, Akademie Remscheid

Wo bekommen wir Information und  
Materialien?



Verschiedene Lebensphasen bedeuten unterschiedliche Bedürfnisse und Anforderungen. Hier erhalten Sie umfassende Informationen.

OKAY

0 - 2

Früheste Kindheit

3 - 5

Kleinkinder

6 - 10

Grundschulalter

11 - 13

## Lebensphase »Früheste Kindheit«

Auch wenn es uns nicht immer bewusst ist, haben schon Säuglinge und Kleinkinder Kontakt mit Medien, und zwar indirekt über Eltern, Geschwister und andere Menschen in ihrem Umfeld: Mama guckt beim Stillen Fernsehen, auf dem Weg zum Kinderarzt läuft das Autoradio, beim Schieben des Kinderwagens checkt Papa nebenbei seine Nachrichten auf dem Handy. Jedes Kind entdeckt die Welt um sich herum und damit auch die Medien. Aus Studien weiß man, dass alle Haushalte, in denen kleine Kinder leben, gut mit Mediengeräten ausgestattet sind. Es gibt fast in jeder Familie einen Fernseher, Smartphones, einen Computer, Radio





[News](#)

[Informieren](#)

[Mitmachen](#)

[Medien erleben](#)

[Service](#)

[Über uns](#)

Suchen...



App

Jetzt unsere neue,  
kostenlose App  
herunterladen!

[weiterlesen](#)



## Surfen

Kinderseiten, Downloads, Datenschutz: Tipps, wie Kinder clever im Internet surfen.



## Chatten

Youtube, Facebook, Hate Speech: Hier erfahren Sie, wie Kinder sicher chatten.



## Hören

Hörbücher, Musik, Podcasts: Informieren Sie sich hier rund um das Thema "Hören".



## Spielen

Spielkonsole, Onlinegame, Shooter, Altersfreigaben: Wie Kinder am besten Games nutzen.



Seitenmenü

## Datenbank „Apps für Kinder“

Suchwort:

Bitte freilassen zur Anzeige aller Inhalte

Zielgruppe:

Genre:

Themen:

App erhältlich für:

- Android
- iOS
- Windows
- Amazon-Android

[Erweiterte Suche](#)

**Apps anzeigen**

Die zehn aktuellsten App-Rezensionen

### Dschungel-Münzen




**Genre:**

Alltagsthemen/ Alltagswissen (z.B. Uhr, Verkehr, Benehmen), Gesellschaft, Geschichte & Politik, Mathematik (Zahlen, Formen, Zählen, Zuordnen, Rechnen)

**Mindestalter:**

5 Jahre



[Zusätzliche Angebote](#)

[Praxisberichte](#)

[Trendanalysen](#)

[Unsere Bewertungskriterien](#)

[Tipps für Eltern](#)

[Neues](#)

[Über uns](#)

[Kontakt per E-Mail](#)



Die EU-Initiative für mehr Sicherheit im Netz

[Home](#) | [Themen](#) | [Service](#) | [Materialien](#) | [Spots](#) | [Über klicksafe](#)

Suchbegriff

[English](#) | [русском](#) | [Türkçe](#) | [عربي](#)



### NEU: Musical.ly-Flyer

Informationen für Jugendliche über wichtige Privatsphäre-Einstellungen sowie Tipps & Tricks rund um die beliebte App.

"Alles unter Kontrolle?!"

[NEU: Musical.ly-Flyer](#)

[Aktionssseite zum SID 2018](#)

### News

11.04.2018

[Fortnite Battle Royale - Tipps und Informationen für Eltern](#)

09.04.2018

[Medienkompetenz-Fund unterstützt medienpädagogische Projekte in...](#)

04.04.2018

[einfach: WhatsApp](#)

26.03.2018

[app-geprüft.net bewertet Apps hinsichtlich Risiken für Kinder](#)

### klicksafe für Eltern



klicksafe unterstützt Sie als Eltern dabei, Ihr Kind Schritt für Schritt an Internet, PC-Spiele, Smartphone und Apps heranzuführen.

### klicksafe für Kinder



Im Kinderbereich von klicksafe gibt es neben einer Übersicht guter Kinderseiten passende Tipps und Infos für den sicheren Einstieg ins Netz.

### Top-Thema



Im Themenbereich (Cyber)Mobbing finden Sie zahlreiche Informationen, hilfreiche Tipps und ausführliche Materialien.

## Highlights der Woche



### ● Basil, der große Mäusedetektiv

Disney Channel, 13. April 2018, 20:15

Die kleine Olivia ist entsetzt: Ihr Vater, der Spielzeugmacher...

Sendungen oder andere Inhalte suchen



Merkzettel

## Aktuelles TV-Programm

## Sendungsarchiv

### Nächste Sendungen

Donnerstag, 12.04.18

- **Rusty Rivets**  
10:55 - 11:20 Animationsserie Nickelodeon
- **My Little Pony**  
10:55 - 11:20 Animationsserie Disney Channel
- **Coop gegen Kat**  
10:55 - 11:20 Zeichentrickserie SuperRTL
- **Family Stories**  
10:55 - 12:00 Serie RTL II
- **Mike & Molly**  
10:55 - 11:20 Serie PRO 7

### Was bedeuten die Rubriken?

- **Kinder finden's prima**  
Von Sendungen in dieser Rubrik sind Kinder angehtan. Auch wenn nicht alles den Geschmack der Erwachsenen trifft, "Kinder finden's prima".
- **Mit Ecken und Kanten**  
Sendungen in dieser Rubrik werden von Kindern gemocht, haben aber auch „Ecken und Kanten“. Sie enthalten Bestandteile, die Kindern nicht nur gut tun.
- ◆ **Nicht für Kinder**  
Sendungen in dieser Rubrik enthalten Bestandteile, die für Kinder schwer verkraftbar sind. Am besten hält man Kinder davon fern, da sie überfordert, verunsichert oder geängstigt werden können.

### FLIMMO – Fernsehen mit Kinderaugen

FLIMMO bespricht das aktuelle Fernsehprogramm und gibt Tipps zur Fernseherziehung.

Bewertet werden Sendungen, die 3- bis 13-jährige Mädchen und Jungen gerne sehen oder mit denen sie als Mitseher in Berührung kommen. Die Einschätzungen von FLIMMO helfen bei der altersgerechten Auswahl.

### Sendungsarchiv

Besprechungen zu Sendungen, die nicht im aktuellen Programm laufen, finden Sie im umfangreichen [Sendungsarchiv](#).





## Wie sicher spielt Ihr Kind?



ANDROID



iOS



### WILD CITY RUSH

KINDERSCHUTZ

WERBUNG

IN-APP-KÄUFE

DATENSCHUTZ

VERBRAUCHERINFOS

[Zur Bewertung](#)



### MINECRAFT

KINDERSCHUTZ

WERBUNG

IN-APP-KÄUFE

DATENSCHUTZ

VERBRAUCHERINFOS

[Zur Bewertung](#)



### OLAFS ABENTEUER

KINDERSCHUTZ

WERBUNG

IN-APP-KÄUFE

DATENSCHUTZ

VERBRAUCHERINFOS

[Zur Bewertung](#)

### Infos zum Projekt

Im Rahmen des durch BMFSFJ und BMJV geförderten Projekts „Monitoring und Bewertung von kindaffinen Apps hinsichtlich Jugend-, Daten- und Verbraucherschutzrisiken sowie Information der Verbraucher“ untersucht jugendschutz.net regelmäßig bei Kindern beliebte Apps und informiert über Risiken.

### So bewerten wir

Die Ampelfarbe zeigt an, ob die Apps in Sachen Kinderschutz bedenklich sind, wie es um ihren Umgang mit Werbung, In-App-Käufen und Datenschutz bestellt ist und wie gut sie VerbraucherInnen informieren und unterstützen.

[Mehr erfahren >](#)



**Kindern und Jugendlichen ein gutes Aufwachsen mit Medien ermöglichen**

**Startseite**

**Verstoß melden**

Beschwerdeverfahren

**Zeitgemäßer Schutz**

Was jugendschutz.net tut

Rechtliche Grundlagen

**Risiken reduzieren**

Cybermobbing und sexuelle Belästigung

Selbstgefährdung

Politischer Extremismus

Sexuelle Ausbeutung

**Berichte und Materialien**

Jahresberichte

Faltblätter und Broschüren

**PRESSEMITTEILUNG**

**Beliebte Spiele-Apps für Kinder riskant**

Recherchen von jugendschutz.net in 100 Spiele-Apps offenbaren Mängel bei Kinder-, Daten- und Verbraucherschutz. Besonders riskant sind Spiele mit Kommunikationsfunktionen ... [mehr](#)

**APP-GEPRÜFT.NET**

**Neues Angebot bewertet Apps auf Risiken für Kinder**

Das mobilfähige Informationsangebot app-geprüft.net von jugendschutz.net liefert Eltern und pädagogischen Fachkräften auf einen Blick wichtige Infos über Risiken in von Kindern genutzten Apps ... [mehr](#)

**PRAXISMATERIAL**

**Plakat "Clever mit Apps": Sicherheits-Check für Kinder**

Eltern und Lehrkräfte können mit dem interaktiven Plakat Kindern spielerisch wichtige Verhaltensregeln für die sichere Nutzung von Handys und Apps vermitteln ... [mehr](#)

**KOMPASS SOCIAL MEDIA**

**Online-Dienste auf Risiken für junge User checken**

Mit kompass-social.media stellt jugendschutz.net ein neues Angebot vor, das über die Sicherheitseinstellungen, Meldesysteme und den Datenschutz in beliebten Online-Diensten informiert und Tipps zur sicheren Nutzung gibt ... [mehr](#)



**ELTERNBROSCHÜRE Gutes Aufwachsen mit Medien – Digitales Kinderzimmer**

Experten und Eltern geben Tipps für den sicheren Umgang mit Smart-Toys und Online-Risiken. Mit buntem Papierhandy, Info-Laptop und Passwort-Schlüssel-Sticker.

Mehr unter [Faltblätter und Broschüren](#)



**BERICHT Prävention und schnelle Intervention nötig**

Junge User werden im Netz mit brutalen und erniedrigenden Inhalten konfrontiert, die sich rasend schnell verbreiten. 2016 überprüfte jugendschutz.net 120.000 Angebote und konnte zwei Drittel der registrierten Verstöße schnell beseitigen.

Mehr unter [Jahresberichte](#)



**EXTREMISMUS Rechtsextremismus online**

Rechtsextreme nutzen das Social Web gezielt zur Ansprache von Jugendlichen. Mit frei erfundenen oder verfälschten Meldungen stacheln sie zum Hass gegen Geflüchtete, Muslime und andere Gruppen an.

Mehr unter [Politischer Extremismus](#)



**EXTREMISMUS Islamismus im Internet**

Lebensweltnahe Webangebote, Anleihen aus Computerspielen, Propagandafilme wie aus Hollywood: Mit diesen Mitteln ködern Islamisten Jugendliche und versuchen, sie für ihre Ideologie zu gewinnen.

Mehr unter [Politischer Extremismus](#)

**Onlineangebote**



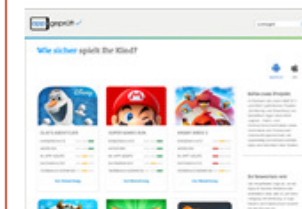
Klick-Tipps




Chatten ohne Risiko



Hass im Netz



App-geprüft






Sie sind hier: [LWL-Medienzentrum für Westfalen](#) > [Home](#) > [Medienbildung](#) > Pädagogische Landkarte

- Home
- Über uns
- Kontakt
- Bildarchiv
- Film- und Tonarchiv
- Medienproduktion
- Medienbildung ▾
- Fortbildung
- Pädagogische Landkarte ▾
- Pädagogische Landkarte intern
- Filmkultur
- Medienzentren vor Ort
- Westfalen im Unterricht
- Team Medienbildung
- Medienberatung

## Pädagogische Landkarte Westfalen-Lippe

Internetportal für außerschulische Lernorte



Außerschulische Lernorte – vom Museum bis zum Handwerksbetrieb – können den schulischen Unterricht und auch die vorschulische Erziehung in vieler Hinsicht bereichern. In der Online-Datenbank für außerschulische

- Aktuelles
- alle Veranstaltungen
- Pressemitteilungen
- DVD Lebens-Geschichte des Bergarbeiters Alphons S.  
Ein Film von Alphons Stiller, Gabriele Voss, Christoph Hübner
- Neu im Medien-shop
- Protest - Provokation - Provinz  
1968 im Film  
11.04. - 22.05.2018
- Drehbuch Geschichte 2018
- Veranstaltungsreihe:  
Der Medienpass NRW vor Ort



## INFORMIEREN

[Home](#) > [Informieren](#) > [Kindermedien](#)

### Kindermedien

Hier finden Sie Webseiten und Apps, die für Kinder geeignet sind. In unserer Datenbank für Kindermedien erhalten Sie zusätzlich Tipps und Hinweise für den Einsatz von Webseiten und Apps in der pädagogischen Medienarbeit.

#### Suche in der Datenbank für Kindermedien

Finden →

**AKTUELLES**

**INFOBÖRSE**

**NEWSLETTER**

**KINDERMEDIEN**

**MOBILE MEDIEN**

**MEDIENPRAXIS**

**MEDIENERZIEHUNG**

**MEDIEN SICHER NUTZEN**

**DIGITALE SPIELE**

# Praktische Medienarbeit

Trickfilm Basisschulung

(Nach)Vertonung von Filmen

„MobilStreifen“ - kreative  
Filmtechniken mit dem Smartphone

„MobilStreifen“ - Handyfilm, Apps  
und Jugendschutz

Faszination Puppentrick

Kultur und Schule NRW

NEU: klicken! gestalten! entdecken!

## klicken! gestalten! entdecken!

### Material zur frühkindlichen kulturellen Medienbildung

Die in den vier Themenheften **Audio, Foto, Film und Tablet/Computer** enthaltenen Konzepte sind im Projekt klicken! gestalten! entdecken! in zahlreichen KiTas in NRW in Begleitung von Künstlerinnen und Künstlern erprobt worden. Die Neuauflage 2017 wurde im Hinblick auf aktuelle Entwicklungen überarbeitet sowie um die Nutzung von Tablets in der praktischen Arbeit erweitert.

In jedem Heft finden Sie nach einer fachlichen und technischen Einleitung unterschiedliche Workshops (in kurzer Zeit umsetzbar, 1-2 Stunden) und Projekte (können bis zu einem Jahr dauern) zum jeweiligen Medienbereich. Die Konzepte bauen nicht zwingend aufeinander auf, sondern können – wie Bausteine – je nach Interessenslage individuell genutzt und den eigenen Bedingungen angepasst werden.

### Tipp für zusätzliches Material zum Thema



## Praxis-Projekte

Hier findet Ihr ausführliche Projektbeschreibungen aus zwei Handbüchern, die im Medienpädagogik Praxis-Blog veröffentlicht wurden. An den Dreiecken ist erkennbar, welcher Beitrag aus welchem Handbuch stammt. Beide Handbücher enthalten neben diesen Projektberichten auch Hintergrundtexte.


▽ [Medienpädagogik-Praxis Handbuch](#) (hrsg. von Eike Rösch, Kathrin Demmler, Elisabeth Jäcklein-Kreis & Tobias Albers-Heinemann, 2012)

△ [Handbuch Making mit Kindern](#) (hrsg. von Sandra Schön, Martin Ebner & Kristin Narr, 2016)

Alle Kategorien ▾ | Alle Zielgruppen ▾ | Alle Medien ▾

### Audio

- [Soundcollagen erstellen](#) ▾ Lambert Zumbrägel
- [Audioguide](#) ▾ Guido Bauhammer
- [Hip-Hop-Song aus Stadtteil-Geräuschen](#) ▾ Ulrich Tausend . Tobias Helmlinger
- [Radiosendungen mit Jugendlichen](#) ▾ Eva Claudia Dechant
- [Jugendradiotag – so klingt meine Stadt](#) ▾ Carmen Fiedler
- [Podcasts für Studierende](#) ▾ Michael Noghero
- [Hörspiele mit dem Geschichtenkoffer](#) ▾ Danilo Dietsch



### SUCHEN

### PAT-O-METER



### AKTUELL DISKUTIERT

[Lambert Zumbrägel bei Videos schneiden mit VideoPad](#)

Kinder

Eltern

Multiplikatoren

KLICK-TIPPS  
.NET



Start



Themen



Videos



Suche



Mag Ich



### Macht mit



Eure Meinung ist gefragt!



Testet euer Wissen!



Schlagt uns ein Thema vor!



Gesundheit  
und  
Schule



Bundeszentrale  
für  
gesundheitliche  
Aufklärung

# Werkstattbuch Medienerziehung

Zusammenarbeit mit Eltern - in Theorie und Praxis



Herausgeberin: Bundeszentrale für gesundheitliche Aufklärung, Köln



Vielen Dank für  
ihre  
Aufmerksamkeit!